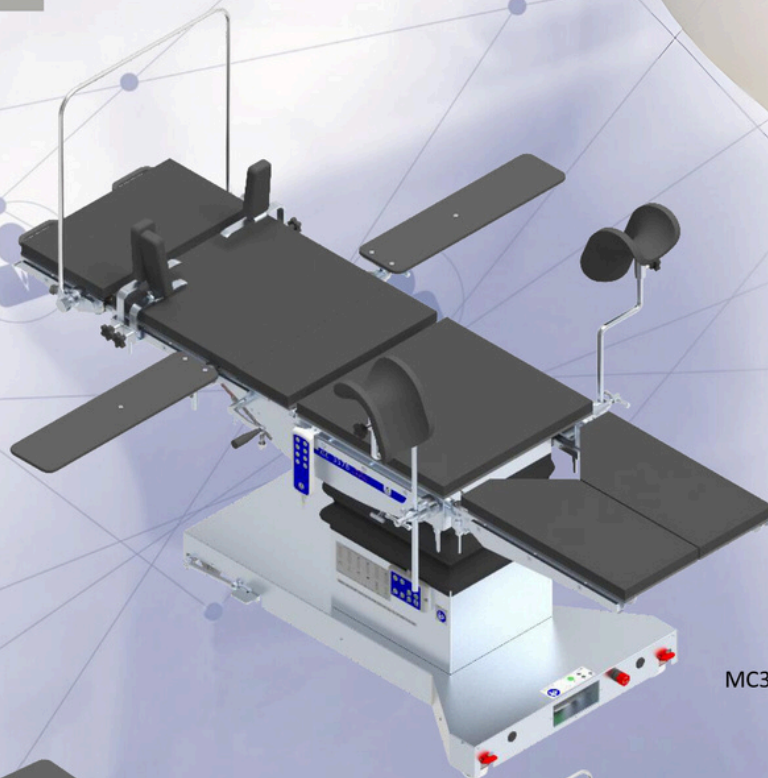
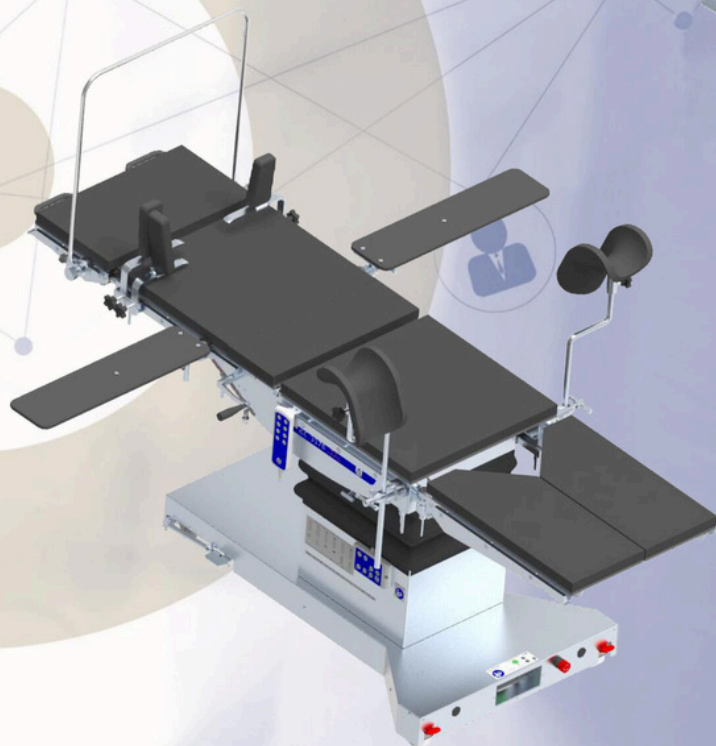


Mesas Cirúrgicas Elétricas

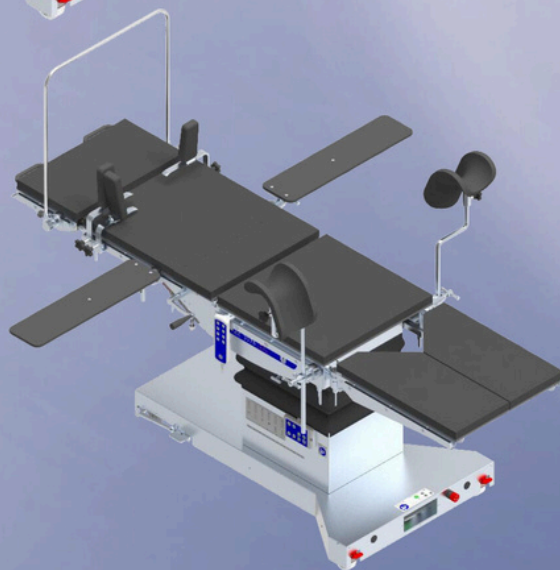
**MC 357L**  
**MC 357BL**  
**MC 357B**



MC357BL - 250Kg



MC357B - 350Kg



MC357L - 135Kg

COMPROMETIDA COM O  
**MEIO AMBIENTE**

**OS**

**ORTOSINTESE**  
ORTOPEDIA | EQUIPAMENTOS

Utilizadas para procedimentos cirúrgicos diversos. Com 3 modelos, cada um com uma capacidade diferente para melhor atender à sua necessidade.

## Características Técnicas

- Mesa Cirúrgica Elétrica com comandos através de atuadores elétricos silenciosos acionados por controle de mão com cabo e controle fixo na coluna de elevação que permitem, por meio de articulações, todos os procedimentos cirúrgicos - Cirurgia Geral / Cirurgia Ortopédica / Cirurgia Obstétrica / Cirurgia Neurológica / Cirurgia Cardiovascular;
- Base, leito, coluna de sustentação, réguas paralelas e todos os acessórios confeccionados em material resistente à corrosão;
- Sistema de freio através de pedal de dupla ação, com dois rodízios fixos com freios e dois giratórios sem freio, todos com Ø75mm;
- Tampo do leito dividido em 5 seções: cabeceira, dorso, renal, assento e perneira, confeccionados em fenolite radiotransparente para uso do raio-x (porta cassete) e do intensificador de imagem (longitudinal). Essa montagem pode ser diferente de acordo com o modelo;
- Controle de mão com cabo e controle fixo na coluna de elevação que permitem controle sobre todos os movimentos elétricos;
- Movimentos: Longitudinal, perneira e renal manuais. Dorso manual para o modelo de 135Kg e elétrico para os modelos de 250 e 350Kg. Proclive, Trendelemburg, Lateral, Elevação e retorno acionados através de micromotores elétricos controlados pelos controles, para todos os modelos. Cabeceira inteira com movimento manual para todos os modelos;
- Capacidade de carga e movimentação dinâmica

## Modelos

- MC 357L - 135Kg;
- MC 357BL - 250Kg;
- MC 357B - 350Kg.

## Acessórios Standard

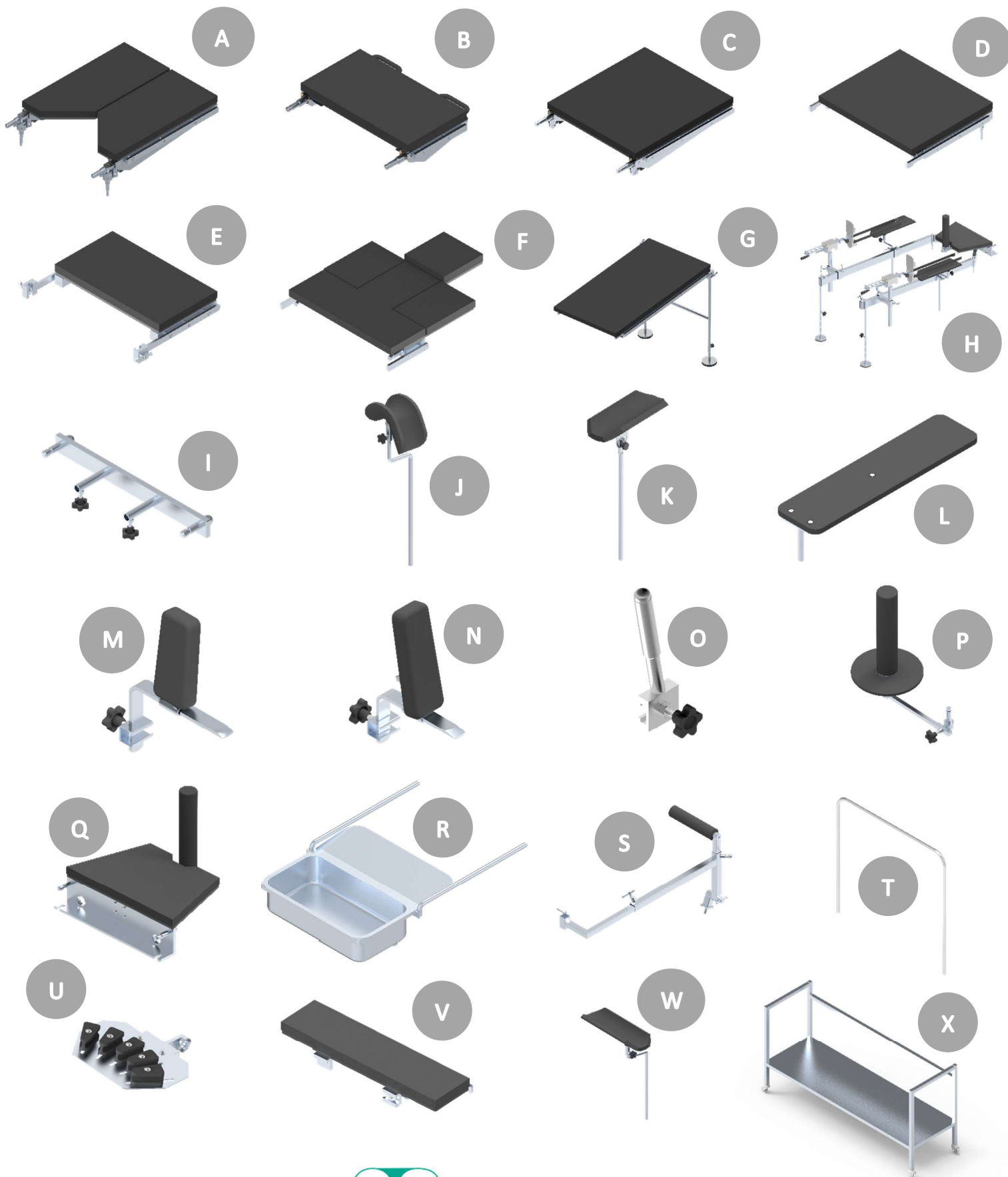
- Conjunto de colchonetes de espuma viscoelástica;
- Bateria interna para alimentação de emergência;
- Porta Coxa (J);
- Apoio de Braço (L);
- Apoio de Ombro (M);
- Apoio Lateral (N);

## Acessórios Opcionais

- Perneira Bipartida (A);
- Cabeceira (B);
- Perneira Inteira (C);
- Complemento do Dorso (D);
- Apoio de Joelho (E);
- Artroscopia de Ombro (F);
- Complemento para Cirurgia Cardiovascular (G);
- Conjunto Tração de Membros com Fixação na Base ou Dorso (H);
- Conjunto de Fixação para Suporte de Crânio (I);
- Apoio de Braço Auxiliar (K);
- Munhequeira (O);
- Mesa do Bastão (P);
- Apoio Pélvico (Q);
- Cuba Coletora (R);
- Tração de Tíbia (S);
- Trator de Mão (U);
- Extensor Lateral (V) - Somente para Mesas Obeso;
- Apoio de Perna (W);
- Carrinho para Acessórios (X).

# Acessórios

**MC 357L (135Kg) | MC 357BL (250Kg) | MC 357B (350Kg)**






# Procedimentos

**MC 357L (135Kg)**

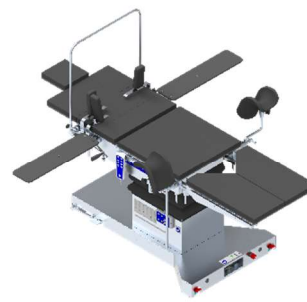
## GERAL PERNEIRA BIPARTIDA




Elevação max. 1040mm



INTERVERTEBRAL  
E RETAL

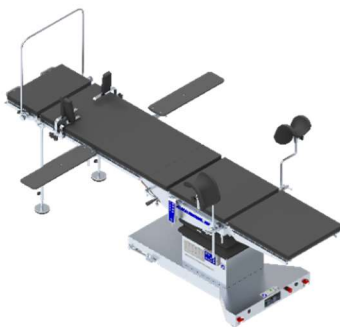


ARTROSCOPIA  
DE OMBRO

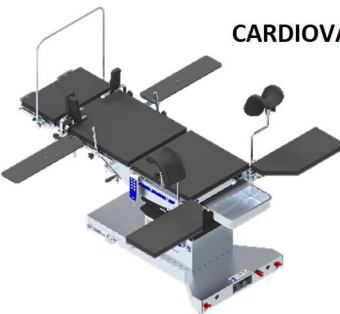


NEUROLOGIA

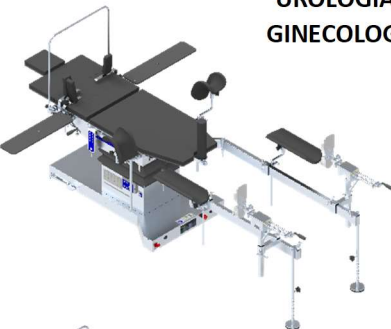
## GERAL PERNEIRA INTEIRIÇA



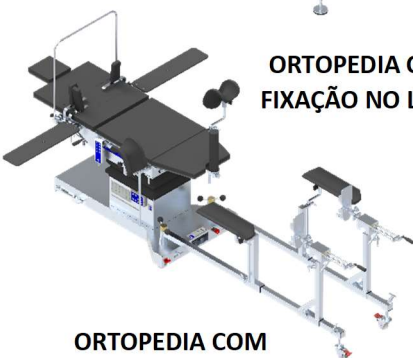
CARDIOVASCULAR



UROLOGIA E  
GINECOLOGIA

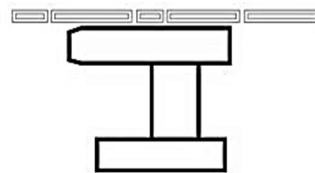


ORTOPEDIA COM  
FIXAÇÃO NO LEITO

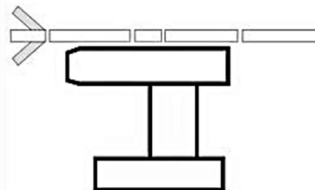


ORTOPEDIA COM  
FIXAÇÃO NA BASE

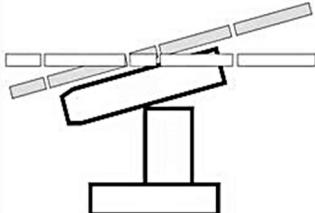
**DIMENSÕES MC357L: L x A x C (mm): 550 X 780 X 2.050**



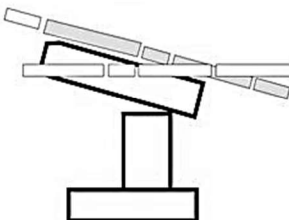
Elevação max. 1040mm



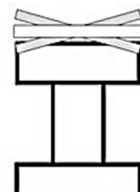
Cabeceira +40° -60°



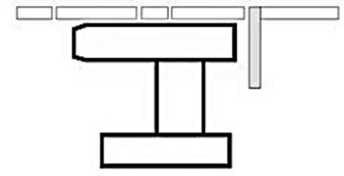
Trendelenburg 25°



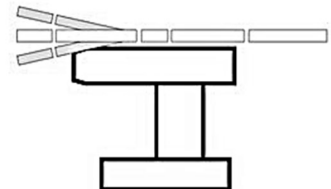
Procline 25°



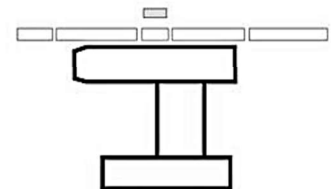
Lateralidade  
+20° -20°



Perneira +40 -90°



Dorso +80° -40°



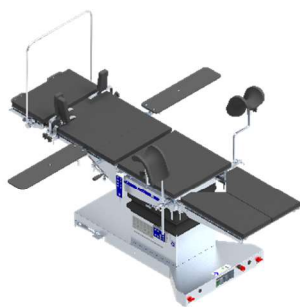
Elevação Renal Manual  
100mm

Registro MS nº 10223710128

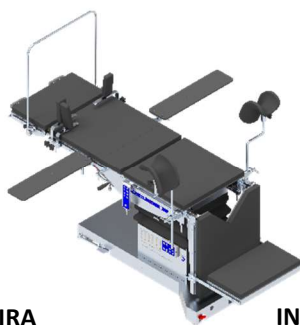
**OS ORTOSINTESE**

# Procedimentos

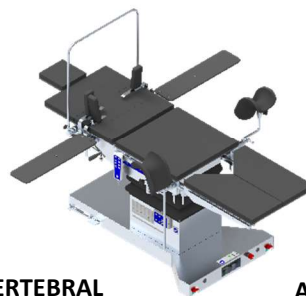
**MC 357BL (250Kg) | MC 357B (350Kg)**




**GERAL PERNEIRA  
BIPARTIDA**



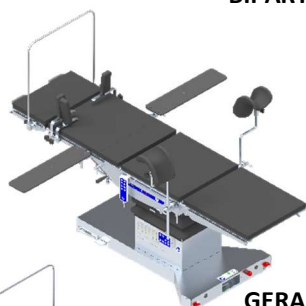
**INTERVERTEBRAL  
E RETAL**



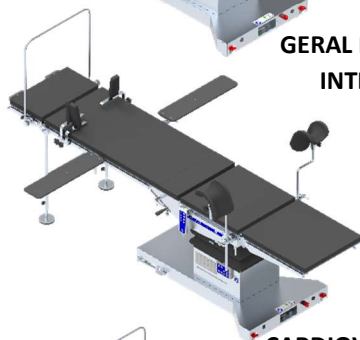
**ARTROSCOPIA  
DE OMBRO**



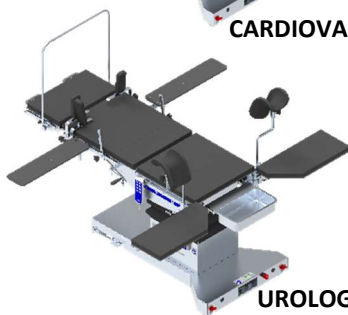
**NEUROLOGIA**



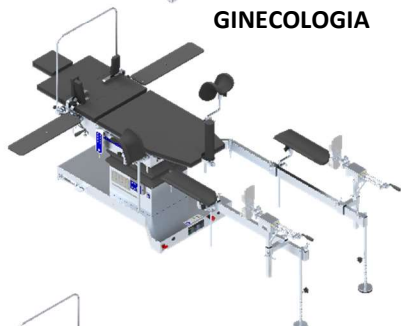
**GERAL PERNEIRA  
INTEIRICA**



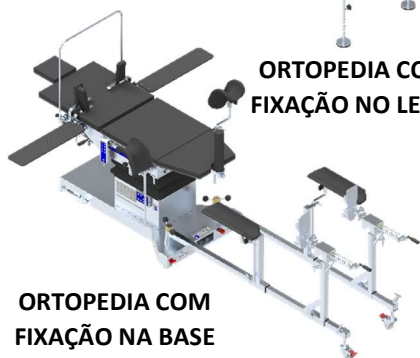
**CARDIOVASCULAR**



**UROLOGIA E  
GINECOLOGIA**



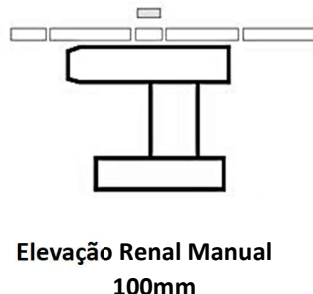
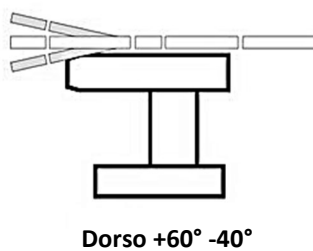
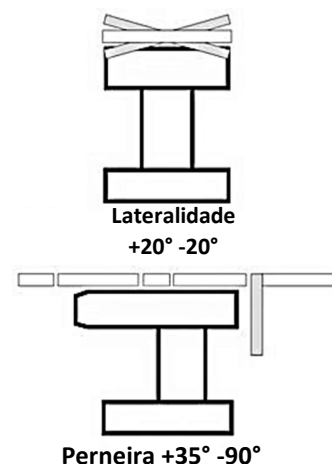
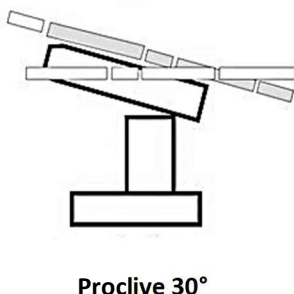
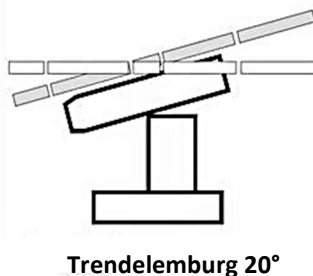
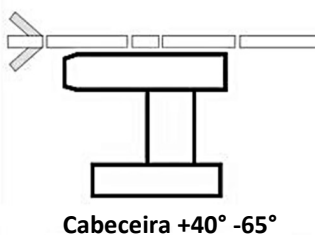
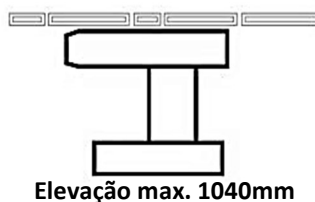
**ORTOPEDIA COM  
FIXAÇÃO NO LEITO**



**ORTOPEDIA COM  
FIXAÇÃO NA BASE**

**DIMENSÕES MC357BL: LxAxC (mm): 560 X 780 X 2.160**

**MC357B: LxAxC (mm): 620 X 780 X 2.160**



**Registro MS nº 10223710128**



**Ortosintese Indústria e Comércio Ltda.**

Rua Profº Affonso José Fioravanti, nº 63 - São Paulo - SP - Brasil - Tel.: +55 11 3948-4000 / 3737-9000  
ortosintese@ortosintese.com.br - [www.ortosintese.com.br](http://www.ortosintese.com.br)

A Ortosintese se reserva o direito de fazer alterações no equipamento, sem aviso prévio, visando seu aprimoramento técnico sem prejuízo da qualidade.